



C/ Foia, 13
P.I. Alquería
de Moret
46210 Picanya
(Valencia)



kiwi@kiwipw.com



kiwiwoods.com



+34 963 313 677

La empresa se reserva
el derecho de realizar
cualquier modificación o
cambio en sus productos.

VIGAS DE MADERA ESTRUCTURAL

VIGA LAMINADA ABETO GL24 H CALIDAD VISTA

Fabricada según norma EN14080 encolada con cola transparente melamínica blanca.

Canto (mm)	Anchos (mm.)					
	80	100	120	140	160	200
120	80 x 120					
160	80 x 160				160 x 160	
200	80 x 200	100 x 200	120 x 200			200 x 200
240		100 x 240	120 x 240			
280		100 x 280	120 x 280	140 x 280		200 x 280
320				140 x 320		
360					160 x 360	
400					160 x 400	200 x 400
440						200 x 440

Largos disponibles: 12 y 13,5m. Otras secciones consultar disponibilidad.

Servicios

Corte a medida. | Mecanizar con máquina de control numérico. | Tratamiento incoloro autoclave.
Aplicación de lasur a dos manos. Incluye activos biocidas insecticidas. | Rusticar vigas a tres caras.

VIGA LAMINADA GL24 H DE PINO NÓRDICO CALIDAD VISTA

Fabricada según norma EN14080, encolada con cola transparente melamínica blanca.

Canto (mm.)	Anchos (mm.)							
	70	80	90	100	120	140	160	200
70	70 x 70							
80								
90			90 x 90					
100								
120		80 x 120			120 x 120			
140				100 x 140		140 x 140		
160		80 x 160						
200				100 X 200		140 x 200		200 x 200
240							160 x 240	

Largos disponibles: 12 y 13,5m.

Servicios

Corte a medida. | Mecanizar con máquina de control numérico. | Tratamiento incoloro autoclave. | Tratamiento autoclave nivel IV,
color verde. | Aplicación de lasur a dos manos. Incluye activos biocidas insecticidas. | Rusticar vigas a tres caras.



C/ Foia, 13
P.I. Alquería
de Moret
46210 Picanya
(Valencia)



+34 963 313 677



kiwi@kiwipw.com



kiwiwoods.com

La empresa se reserva
el derecho de realizar
cualquier modificación o
cambio en sus productos.

VIGAS DE MADERA ESTRUCTURAL

BIGA MACIZA DE PINO C22

Vigas macizas de pino silvestre clase C22 clasificación según norma UNE 56544. Según cantidad y bajo pedido se puede suministrar vigas de pino o abeto C24.

Canto (mm)	Anchos (mm.)					
	100	120	150	200	250	300
150	100 x 150				150 x 250	
180		120 x 180				
200			150 x 200	200 x 200		
250				200 x 250	250 x 250	
300				200 x 300	250 x 300	300 x 300

Largos disponibles: Hasta 5 m. Múltiplos de 500 mm. Otras longitudes, consultar.

Servicios

Corte a medida. | Mecanizar con máquina de control numérico. | Tratamiento incoloro autoclave.
Aplicación de lasur a dos manos. Incluye activos biocidas insecticidas. | Rusticar vigas a tres caras. | Pulir 4 caras.



VIGAS DOUGLAS, CASTAÑO O ROBLE CONSULTAR

HERRAJES Y TORNILLERÍA

Disponemos de los complementos necesarios para el montaje de la estructura de madera.

PANELES SANDWICH

CONSULTAR



C/ Foia, 13
P.I. Alquería
de Moret
46210 Picanya
(Valencia)



kiwi@kiwipw.com



kiwiwoods.com



+34 963 313 677

La empresa se reserva
el derecho de realizar
cualquier modificación o
cambio en sus productos.

TABLEROS

OSB, TRICAPA Y CONTRACHAPADOS

Modelo	a x b (mm.)	Grosor (mm.)	Nº capas por tablero
OSB 3	2.500 x 1.250	9	
		12	
		15	
		18	
		22	
OSB 3 Machihembrado.	2.500 x 625/675	18	
Tricapa de abeto calidad B/C.	2500 x 1.250	19	3
		27	3
		6.000 x 2.050	19
Contrachapado fenólico pino insignis B/C.	2.440 x 1.220	15	5
		18	7
		21	7
Contrachapado fenólico pino insignis B/C ranurado.	2.440x 1.220	15	5
Betofilm encofrar contrachapado fenólico.	2.500 x 1.250	18	
Contrachapado pino C/C embalaje.	2.500 x 1.250	9	5
Contrachapado pino C/C machihembrado.	2.500 x 1.250	18	7
Contrachapado abedul B/B.	2.500 x 1.250	18	13
		21	15





C/ Foia, 13
P.I. Alquería
de Moret
46210 Picanya
(Valencia)



+34 963 313 677



kiwi@kiwipw.com



kiwiwoods.com

La empresa se reserva
el derecho de realizar
cualquier modificación o
cambio en sus productos.

RASTREL Y TABLA BASTA

RASTREL DE PINO

Madera dejada de sierra sin pulir.

Descripción	Sección (mm.)	Longitudes habituales
Rastrel	50 x 20	2 y 3 m.
	50 x 30	
	40 x 30	
	45 x 45	3 y 4 m.
	75 x 40	
	75 x 50	
100 x 50		



TABLA BASTA

Descripción	Longitudes habituales
100 a 160 x 25 mm. Paquetes clasificados por anchura.	2500
170 a 200 x 25 mm. Paquetes clasificados por anchura.	2500
Tabla 25 mm. Ancho corrido sin clasificar.	2500





C/ Foia, 13
P.I. Alquería
de Moret
46210 Picanya
(Valencia)



+34 963 313 677



kiwi@kiwipw.com



kiwiwoods.com

La empresa se reserva
el derecho de realizar
cualquier modificación o
cambio en sus productos.

PINO de FLANDES

PERFILES DE PINO DE FLANDES

Madera de pino Flandes calidad grado 2 nórdico, con 4 caras pulidas, cantos romados y con tratamiento al autoclave nivel IV. Longitudes de 3.300 a 5.400 mm., en múltiplos de 300 mm., según disponibilidad. Otras secciones consultar.

Secciones disponibles (mm.)

45 x 45 | 68 x 21 | 68 x 34 | 68 x 45 | 95 x 21 | 95 x 20 | 95 x 34 | 95 x 45 | 120 x 21 | 120 x 45 | 120 x 68 | 145 x 34 | 145 x 45
145 x 57 | 145 x 68 | 195 x 34 | 195 x 45

MACHIHEMBRADO ABETO Y PINO de FLANDES

Madera de pino Flandes calidad grado 2 nórdico. Longitudes de 3.300 a 5.400 mm., en múltiplos de 300 mm., según disponibilidad.

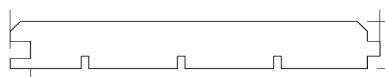
Descripción	Sección (mm.) a facturar	Ancho útil (mm.)
Abeto biselado nº1	146 x 19	138
Abeto biselado nº1	170 x 19	162
Abeto biselado nº1	146 x 21	138
Abeto biselado nº1	170 x 21	162
Abeto biselado nº1	195 x 21	188
Abeto biselado nº1	146 x 32	138
Abeto biselado nº1	195 x 32	188
Pino de Flandes biselado nº 1	146 x 19	138
Pino de Flandes biselado nº 1	120 x 21	112
Pino de Flandes biselado nº 1	146 x 32	138
Pino de Flandes biselado nº 1	195 x 32	188
Pino de Flandes teja	145 x 32	130

Producto en stock seco.

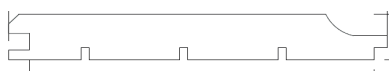
** Posibilidad de impregnación, bajo pedido, sin secado.

Opción de secado: (3 a 4 semanas de plazo de entrega).

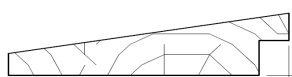
Bajo pedido se podrán fabricar con el perfil nº 2 "Bardage" (fabricación mínima 50 m²).



Modelo nº1.



Modelo nº2 "Bardage".



Modelo teja.



C/ Foia, 13
P.I. Alquería
de Moret
46210 Picanya
(Valencia)



+34 963 313 677



kiwi@kiwipw.com



kiwiwoods.com


La empresa se reserva
el derecho de realizar
cualquier modificación o
cambio en sus productos.

TERMOTRATADO

PINO TERMOTRATADO

Madera de pino de Flandes tratada témicamente a 212°C (nivel D, sin productos químicos).

Descripción	Sección (mm.) en bruto
Madera en bruto	100 x 25
	100 x 50
	125 x 32
	150 x 38
	150 x 50
	200 x 25
	200 x 32
Perfil 4 cantos romos	200 x 50
	68 x 20
	95 x 20
	145 x 2
	45 x 45
Perfil fijación oculta	68 x 45
	145 x 45
Machiembrado	95 x 20
	145 x 20



TABLÓN ALERCE

PINO TERMOTRATADO

Madera de pino de ALERCE EN BRUTO.

Secciones disponibles (mm.)

125 x 25 | 150 x 38 | 150 x 63

IMPREGNACIÓN

Servicio de impregnación

- Impregnación autoclave nivel III, incoloro .
- Impregnación autoclave nivel IV, verde.
- Impregnación autoclave nivel IV, marrón.
- Impregnación autoclave nivel IV, verde SP Plus.